



CONTRALORÍA

DEPARTAMENTAL DEL TOLIMA

· La Contraloría del ciudadano ·

MUNICIPIO DE COELLO INFORME FISCAL Y FINANCIERO VIGENCIA 2021 (Cifras en Millones de Pesos)

El resultado de las ejecuciones presupuestal análisis practicado se efectuó sobre el resultado de la ejecución presupuestal de los Ingresos y Gastos de la vigencia 2021.

A raíz de la homologación del FUT con el nuevo catálogo de clasificación presupuestal de las entidades territoriales – CCPET, se tomó como información oficial la publicada en el CUIPO – Categoría única de información presupuestal de la Contraloría General de la República, cargada en el formulario único territorial – FUT, a través del sistema CHIP Consolidado de Hacienda e Información Pública de la Contaduría General de la Nación.

Es importante resaltar, que es responsabilidad de cada entidad territorial el contenido y la calidad de la información reportada con fecha de corte del 31 de diciembre de 2021 en el CUIPO, la Contraloría Departamental del Tolima, se limita a utilizar las cifras reportadas para producir el informe fiscal y financiero, en los términos que señala la Ley 617 de 2000, como es verificar el cumplimiento de los límites del gasto, la observancia de las demás normas complementarias, divulgar los resultados y realizar los traslados correspondientes a los entes de control por las observaciones encontradas.

En consecuencia, el informe fiscal y financiero se constituye en una herramienta de estudio para contribuir al mejoramiento continuo para los municipios, las entidades públicas, privadas y la comunidad en general.

secretaria.general@contraloriatolima.gov.co www.contraloriatolima.gov.co

Carrera 3 entre calle 10 y 11, Edificio de la Gobernación del Tolima, 7 piso

Contacto: +57 (8) 261 1167 – 261 1169

Nit: 890.706.847-1

CAPITULO 1

LEGALIDAD Y APROBACION DEL PRESUPUESTO

1. APROBACIÓN DEL PRESUPUESTO

El presupuesto de Rentas y Recursos de Capital y Gastos de la vigencia 2021 del Municipio de Coello Tolima, fue aprobado por el Concejo Municipal mediante Acuerdo No. 013 **del 2 de diciembre de 2020** en la suma de trece mil trescientos sesenta y nueve millones sesenta y dos mil quinientos veinticinco pesos **M/CTE (\$13.369.062.525).**

CAPITULO 2

2. EJECUCION DEL PRESUPUESTO

El presupuesto público es una de las herramientas fundamentales para la ejecución de la política económica por parte del municipio. Es el instrumento mediante el cual ejerce su función de financiador o proveedor directo de bienes y servicios. Es el plan económico y financiero anual vinculado a la estrategia formulada por la administración municipal en su plan de desarrollo; con base en este cálculo se deben programar, controlar y evaluar los ingresos y las rentas a recibir durante la vigencia fiscal y permitir los respectivos gastos e inversiones; atendiendo los criterios priorizados, en cada uno de los programas y proyectos contenidos en el Plan anual de inversiones y alcanzar objetivos financieros, que no son otra cosa que adecuar el comportamiento real de los ingresos a las proyecciones contenidas en el Plan de Desarrollo con el fin de satisfacer las necesidades básicas insatisfechas de la población.

1.1. ANALISIS A LA EJECUCION PRESUPUESTAL DE INGRESOS

El presupuesto de Ingresos del Municipio de Coello Tolima para la vigencia fiscal 2021 fue aprobado en la cuantía de **\$13.369 millones**, presentó modificaciones de **\$15.431 millones** para arrojar un presupuesto definitivo a diciembre 31 de 2021 de **\$28.800 millones.**

PRESUPUESTO INICIAL	PRESUPUESTO DEFINITIVO
13.369	28.800

Información tomada CHIP-CGR-PPTAL- CUIPO 2021



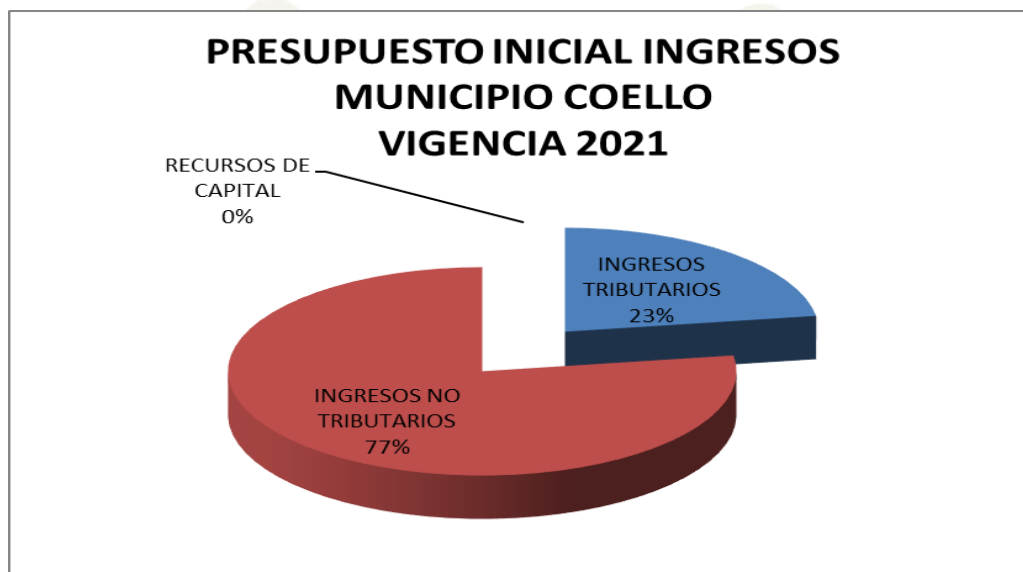
CONTRALORÍA

DEPARTAMENTAL DEL TOLIMA

· La Contraloría del ciudadano ·

PRESUPUESTO INICIAL DE INGRESOS

El presupuesto inicial de ingresos se clasificó en: Ingresos Tributarios con \$3.017 millones, es decir, el 23%, Los Ingresos No Tributarios con \$10.352 millones, el 77% y por último los Recursos de Capital con \$0 pesos un 0%.



PRINCIPALES FUENTES DE FINANCIACION PRESUPUESTO

Las principales fuentes de financiación del presupuesto del Municipio de Coello Tolima son los Ingresos Tributarios, donde las rentas propias como el Impuesto Industria y Comercio con \$1.200 millones, Impuesto Predial Unificado con \$300 millones por último el Impuesto de estampillas con \$170 millones soportan esta financiación, representando en su orden el 40%, 10% y 6% respectivamente.

Por su parte, los Ingresos No Tributarios participan con los recursos del Sistema General de Participaciones en suma de \$7.131 millones donde los Ingresos Corrientes de Libre Destinación ascienden a \$3.017 millones.

COMPORTAMIENTO DEL RECAUDO

El presupuesto definitivo a diciembre 31 de 2021 del Municipio de Coello Tolima asciende a \$28.800 millones, de los cuales se recaudó \$17.444 Millones, es decir, 61%.

secretaria.general@contraloriatolima.gov.co www.contraloriatolima.gov.co

Carrera 3 entre calle 10 y 11, Edificio de la Gobernación del Tolima, 7 piso

Contacto: +57 (8) 261 1167 – 261 1169

Nit: 890.706.847-1



CONTRALORÍA

DEPARTAMENTAL DEL TOLIMA

· La Contraloría del ciudadano ·

Este recaudo soporta las rentas en el SGP en cuantía de \$10.854 millones el 62% del total Recaudado y los recursos propios con \$3.776 millones un 22% y los Recursos de Capital \$2.813 millones el 16%.

2.2 ANALISIS A LA EJECUCION PRESUPUESTAL DE GASTOS

El presupuesto de Gasto aprobado del Municipio de Coello Tolima para la vigencia fiscal 2021 suma **\$13.369 millones** presenta modificaciones por **\$15.431 millones** para un presupuesto definitivo de **\$28.800 millones**.

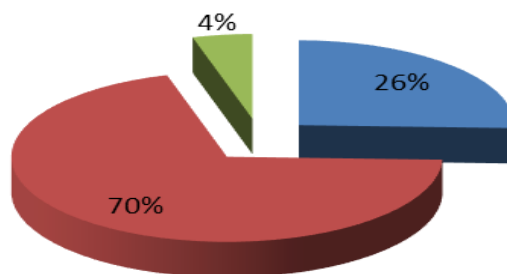
PRESUPUESTO INICIAL	PRESUPUESTO DEFINITIVO
13.369	28.800

Información tomada CHIP-CGR-PPTAL- CUIPO 2021

PRESUPUESTO INICIAL

El presupuesto de Gastos aprobado para la vigencia 2021 del Municipio de Coello Tolima, asciende a \$13.369 millones, de los cuales \$3.416 millones corresponden a Gastos de Funcionamiento un 26%, los Gastos de Inversión con \$9.353 millones un 70% y Deuda Pública con \$600 millones el 4%.

PRESUPUESTO INICIAL DE GASTOS MUNICIPIO DE COELLO VIGENCIA 2021



■ GASTOS DE FUNCIONAMIENTO ■ GASTOS DE INVERSIÓN
■ DEUDA PÚBLICA

secretaria.general@contraloriatolima.gov.co www.contraloriatolima.gov.co

Carrera 3 entre calle 10 y 11, Edificio de la Gobernación del Tolima, 7 piso

Contacto: +57 (8) 261 1167 – 261 1169

Nit: 890.706.847-1



CONTRALORÍA

DEPARTAMENTAL DEL TOLIMA

· La Contraloría del ciudadano ·

GASTOS EJECUTADOS

A diciembre 31 de 2021, el Municipio de Coello Tolima comprometió gastos por la suma de \$16.502 millones, distribuidos en: Gastos de Funcionamiento con \$3.072 millones, deuda pública con \$668 millones e inversión con \$12.761 millones los cuales representan en su orden el 19%, 77% y 4%.

2.4. INVERSION CON EL SISTEMA GENERAL DE PARTICIPACIONES

Vigencia / Documento
2021 - Todos los Documentos
Entidad
Tolima - Coello

Fuente: Grupo GFT - DIFP

Fecha Reporte: jueves, 13 de octubre de 2022

Concepto	Total
Educación	\$ 249,903,792
Prestación Servicios	\$ 0
Calidad	\$ 249,903,792
Calidad (Gratuidad)	\$ 144,645,270
Calidad (Matrícula)	\$ 105,258,522
Salud	\$ 1,890,470,803
Régimen Subsidiado	\$ 1,715,081,490
Salud Pública	\$ 175,389,313
Subsidio a la Oferta	\$ 0
Agua Potable	\$ 777,676,621
Propósito General	\$ 3,649,712,187
Libre Destinación	\$ 1,532,879,118
Deporte	\$ 98,030,219
Cultura	\$ 73,522,665
Libre Inversión	\$ 1,822,742,410
Fonpet	\$ 122,537,775
Alimentación Escolar	\$ 49,052,641
Ribereños	\$ 333,534,205
Resguardos Indígenas	\$ 0
Fonpet Asignaciones Especiales	\$ 133,699,980
Primera Infancia	\$ 0
Total SGP	\$ 7,084,050,229

(Fuente: Sicodis)

El rubro de mayor incidencia es el Régimen Subsidiado con \$1.715 millones del sector Salud, Libre Inversión con \$1.822 millones, Libre Destinación con \$1.532 millones del sector Propósito General.

secretaria.general@contraloriatolima.gov.co www.contraloriatolima.gov.co

Carrera 3 entre calle 10 y 11, Edificio de la Gobernación del Tolima, 7 piso

Contacto: +57 (8) 261 1167 – 261 1169

Nit: 890.706.847-1



CONTRALORÍA

DEPARTAMENTAL DEL TOLIMA

· La Contraloría del ciudadano ·

CAPITULO 3

VIABILIDAD FINANCIERA

El Municipio de Coello Tolima está clasificado en Sexta (6) categoría y el límite de los gastos de funcionamiento como proporción de sus ingresos corrientes de libre destinación es hasta un 80% donde los Gastos de funcionamiento no podrán superar el límite como proporción a sus ingresos corrientes de libre destinación según lo establecido en la Ley 617 de 2000.

3.1 Indicador de Gastos de Funcionamiento VS I.C.L.D

Gastos de Funcionamiento / Ingresos Corriente Libre Destinación

Teniendo en cuenta la certificación de Ingresos corrientes de Libre Destinación expedida por la Contraloría General de la República y la Ejecución presupuestal de Ingresos y Gastos, se evidenció que el Municipio de Coello Tolima CUMPLE con el indicador de ley 617 de 2000, toda vez que los Gastos de funcionamiento para la vigencia fiscal 2021 fueron del 63% donde el límite máximo es del 80%.



EL CONTRALOR DELEGADO PARA ECONOMÍA Y FINANZAS PÚBLICAS

En cumplimiento de lo establecido en los artículos 1 y 2 de la Ley 617 de 2000 y de la Resolución Orgánica 5393 de 2002 y con base en la información enviada por la entidad territorial a través del Sistema Consolidador de Hacienda e Información Financiera Pública -CHIP- Categoría Presupuestal CGR:

CERTIFICA:

Que el Municipio **COELLO** del Departamento **TOLIMA**, durante la vigencia fiscal de 2021 recaudó Ingresos Corrientes de Libre Destinación -ICLD- por la suma de \$3.977.321 miles.

Que los Gastos de Funcionamiento de dicho municipio representaron el 63,09% de los ICLD.

La presente certificación se expide con base en la información reportada por la Entidad territorial. En caso de identificarse inconsistencias en la información con posterioridad a la fecha de expedición, la presente certificación carecerá de efectos.

Dado en Bogotá D. C., a los vientoséis (26) días del mes de julio de 2022.

De conformidad con el artículo 12 del decreto 2150 de 1995 la firma que aparece a continuación tiene validez para todos los efectos legales.

CARLOS DAVID CASTILLO ARBELÁEZ

Fuente Contralor Delegado para la economía y Finanzas Públicas

secretaria.general@contraloriatolima.gov.co www.contraloriatolima.gov.co

Carrera 3 entre calle 10 y 11, Edificio de la Gobernación del Tolima, 7 piso

Contacto: +57 (8) 261 1167 – 261 1169

Nit: 890.706.847-1



CONTRALORÍA

DEPARTAMENTAL DEL TOLIMA

· La Contraloría del ciudadano ·

GASTOS DE LAS CORPORACIONES PÚBLICAS – CONCEJO MUNICIPAL

Concejo Municipal: El artículo 10 de la Ley 617 de 2000, señala el límite máximo de los gastos de los Concejos, así mismo la reforma incluida en la Ley 1368 de 2009, determina el valor de los honorarios por sesión y el número de sesiones autorizadas. Así mismo, establece que a partir del primero (1o) de enero de 2010, cada año los honorarios señalados se incrementarán en un porcentaje equivalente a la variación del IPC del año inmediatamente anterior es decir el 1,61% de la vigencia 2020.

Para la vigencia 2021, se dio aplicación a la Ley 2075 del 08 de enero de 2021, “por medio de la cual se modifica el régimen vigente para la liquidación de los Honorarios de los concejales de los municipios de cuarta, quinta y sexta categoría...” Artículo 2º. Modifíquese el artículo 66 de la Ley 136 de 1994, modificada por la Ley 1368 de 2009, el cual quedará así: Artículo 66. Causación de Honorarios. Atendiendo la categorización establecida en la Ley 617 de 2000, el valor de los honorarios por cada sesión que asistan los concejales será señalado a continuación:

CATEGORIA	HONORARIOS POR SESION	NUMERO DE SESIONES AUTORIZADAS	% ICLD PARA FUNCIONAMIENTO
Especial	\$ 516,604.00	150 ordinarias - 40 Extras	1.5%
Primera	\$ 437,723.00	150 ordinarias - 40 Extras	1.5%
Segunda	\$ 316,394.00	150 ordinarias - 40 Extras	1.5%
Tercera	\$ 253,797.00	70 ordinarias - 20 Extras	1.5%
Cuarta	\$ 212,312.00	70 ordinarias - 20 Extras	1.5%
Quinta	\$ 212,312.00	70 ordinarias - 20 Extras	1.5%
Sexta	\$ 212,312.00	70 ordinarias - 20 Extras	1.5%

Fuente: Ley 2075 de enero 08 de 2021.

A partir del primero (1º) de enero de 2021, los honorarios señalados en la anterior tabla, se incrementarán cada año en porcentaje equivalente a la variación del IPC correspondiente al año inmediatamente anterior. Para la vigencia 2021, se incrementó en el 1,61% IPC del año 2020, quedando así:

secretaria.general@contraloriatolima.gov.co www.contraloriatolima.gov.co

Carrera 3 entre calle 10 y 11, Edificio de la Gobernación del Tolima, 7 piso

Contacto: +57 (8) 261 1167 – 261 1169

Nit: 890.706.847-1



CONTRALORÍA

DEPARTAMENTAL DEL TOLIMA

· La Contraloría del ciudadano ·

CATEGORIA	VALOR SESION LEY 2075 DEL 2021 Art. 2	VARIACION ANUAL IPC 2020	HONORARIOS POR SESION 2021
Especial	\$ 516,604.00	1,61%	\$ 524,921.00
Primera	\$ 437,723.00		\$ 444,770.00
Segunda	\$ 316,394.00		\$ 321,487.00
Tercera	\$ 253,797.00		\$ 257,883.00
Cuarta	\$ 212,312.00		\$ 215,730.00
Quinta	\$ 212,312.00		\$ 215,730.00
Sexta	\$ 212,312.00		\$ 215,730.00

Fuente: Ley 2075 de enero 08 de 2021.

Para establecer el valor de la sesión bajo los criterios de la Ley 2075 de 2021, también se tuvo en cuenta el concepto expedido por el Ministerio de Hacienda radicado: 2-2021-060617 del 16 de noviembre de 2021.

Cálculo de los Honorarios: El cálculo de los Honorarios de los concejales se realizó teniendo en cuenta:

- ✚ Valor del honorario por sesión * Número de concejales * Número de sesiones autorizadas
- ✚ Valor máximo de los gastos del Concejo = Honorarios Totales + porcentaje ICLD (1.5% ICLD vigencia 2021 o 60 SMLMV)

Dando cumplimiento a la Sentencia 189 de 2019, y previa certificación del DANE se realizó una proyección de los mil millones de pesos (\$1.000'000.000.) para el año 2001, atendiendo lo dispuesto por la Honorable Corte Constitucional de actualizarse con el IPC del año anterior para fijar el monto base del presupuesto, hasta el año 2021.

Año	Liquidación gastos de funcionamiento del Concejo Municipal - Base anual Ley 617 de 2000	Incremento IPC ANUAL- Sentencia C -189 de 2019	Base del Presupuesto próxima vigencia fiscal
2000	\$ 1.000'000.000	8.75	\$1.087'500.000
2001	\$1.087'500.000	7.65	\$1.170'693.750
2002	\$1.170'693.750	6.99	\$1.252'525.243
2003	\$1.252'525.243	6.49	\$1.333'814.131
2004	\$1.333'814.131	5.50	\$1.407'173.908
2005	\$1.407'173.908	4.85	\$1.475'421.842
2006	\$1.475'421.842	4.48	\$1.541'520.740

secretaria.general@contraloriatolima.gov.co www.contraloriatolima.gov.co

Carrera 3 entre calle 10 y 11, Edificio de la Gobernación del Tolima, 7 piso

Contacto: +57 (8) 261 1167 – 261 1169

Nit: 890.706.847-1



CONTRALORÍA

DEPARTAMENTAL DEL TOLIMA

· La Contraloría del ciudadano ·

2007	\$1.541'520.740	5.69	\$1.629'233.270
2008	\$1.629'233.270	7.67	\$1.754'195.461
2009	\$1.754'195.461	2.00	\$1.789'279.370
2010	\$1.789'279.370	3.17	\$1.845'999.526
2011	\$1.845'999.526	3.73	\$1.914'855.308
2012	\$1.914'855.308	2.44	\$1.961'577.777
2013	\$1.961'577.777	1.94	\$1.999'632.385
2014	\$1.999'632.385	3.66	\$2.072'818.930
2015	\$2.072'818.930	6.77	\$2.213'148.771
2016	\$2.213'148.771	5.75	\$2.340'404.825
2017	\$2.340'404.825	4.09	\$2.436'127.382
2018	\$2.436'127.382	3.18	\$2.513'596.232
2019	\$2.513'596.232	3.80	\$2.609'112.888
2020	\$2.609'112.888	1.61	\$2.651'119.605

La cifra según disposición de la Sentencia C-189 de 2019, para liquidar el presupuesto del Concejo para el año 2021, no es sobre mil millones (\$1.000'000.000.) sino que con los respectivos reajustes es de dos mil seiscientos cincuenta y un millones ciento diecinueve mil seiscientos cinco pesos (\$2.651'119.605.). Esto significa que los municipios cuyos ICLD estén por debajo de este monto se le asigna 60 SMLMV para cubrir los gastos de los Concejos

El ente Territorial para la vigencia 2021, le transfirió al Concejo Municipal la suma de \$238 millones, con ello el Municipio de Coello Tolima **CUMPLE** con lo establecido en la Ley 617 de 2000 artículo 10.

GASTOS DE LAS PERSONERIAS

La ley 617 de 2000, en su artículo 10, establece el valor máximo de los gastos de funcionamiento para las Personerías Municipales de acuerdo a la categoría del Municipio. El Municipio de Coello se encuentra clasificado en Sexta Categoría, los gastos de la personería no podrán superar los 150 SMMV, es decir, para la vigencia 2021 la suma de \$136 millones.

Por lo anterior, se observó que la entidad Territorial, cumplió con lo Establecido en la ley 617 de 2000, toda vez que le transfirió a la personería Municipal la suma de \$138 millones equivalentes a 150 SMMV. **CUMPLE**

secretaria.general@contraloriatolima.gov.co www.contraloriatolima.gov.co

Carrera 3 entre calle 10 y 11, Edificio de la Gobernación del Tolima, 7 piso

Contacto: +57 (8) 261 1167 – 261 1169

Nit: 890.706.847-1

CAPITULO 4 RESULTADO ANALISIS

4.1 RESULTADO ANALISIS PRESUPUESTAL

Una vez analizada la información presupuestal del municipio de Coello a diciembre 31 de 2021, se evidenció que el ente Territorial, presentó un **Superávit presupuestal** en suma de \$942 millones, toda vez que el Total de los Gastos comprometidos de la vigencia, fueron menores a los ingresos efectivamente recaudados.

INGRESOS EFECTIVAMENTE RECAUDADOS	GASTOS EFECTIVAMENTE COMPROMETIDOS	DEFICIT O SUPERAVIT PRESUPUESTAL
17444	16502	942

El conocimiento oportuno y preciso de los resultados de la gestión de los recursos públicos durante un período, es indispensable no sólo para juzgar su pertinencia y eficiencia, sino también para tomar los correctivos orientados al logro de las metas fiscales y económicas propuestas.

CAPITULO 5 RESERVAS

5.1. RESERVA PRESUPUESTAL

NOMBRE	COMPROMISOS(Pesos)	OBLIGACIONES(Pesos)	PAGOS(Pesos)
RESERVAS	1314	1064	861

La Reserva presupuestal del municipio de Coello Tolima asciende a \$1.314 millones con mayor relevancia los rubros de Adquisición de Servicios construcción y servicios a la construcción.

De conformidad con lo establecido en la Ley 819 de 200 y el pronunciamiento de la Procuraduría General de la Nación, la constitución de reservas es justificada solo en casos extraordinarios y se debe realizar siempre y cuando se cuente con los recursos en caja para su financiación.

5.2. RESERVA DE CUENTAS POR PAGAR

NOMBRE	COMPROMISOS(Pesos)	OBLIGACIONES(Pesos)	PAGOS(Pesos)
CUENTAS POR PAGAR	543	537	537

El municipio Coello Tolima al cierre de la vigencia 2021 presento cuentas por pagar por valor de \$543 millones.

El rubro de mayor relevancia dentro de las cuentas por pagar es Adquisición Diferente Activos con \$503 millones.

6. INDICADORES

6.1 Ingresos

INDICADOR	VARIABLES		VALORES		
Total Ingresos	Valor recaudado	x 100 =	17444	*	100
	valor presupuestado		28800		
Ingresos Corrientes	Valor recaudado	x 100 =	14630	*	100
	valor presupuestado		26039		
Recursos de Capital	Valor recaudado	x 100 =	2813	*	100
	valor presupuestado		2760		
Fondo local de Salud	Valor recaudado	x 100 =	1904	*	100
	valor presupuestado		1904		
Ingresos Tributarios	Valor recaudado	x 100 =	3776	*	100
	valor presupuestado		4388		
Ingresos No Tributarios	Valor recaudado	x 100 =	10854	*	100
	valor presupuestado		21651		
Transferencias de Inversión	Valor recaudado	x 100 =	17444	*	100
	valor presupuestado		28800		

Fuente: Ejecución ppta

El total del recaudado frente al presupuesto definitivo del municipio de Coello Tolima fue de 6% donde los Ingresos tributarios se recaudaron con 86% y los recursos No Tributarios recaudó el 50%.



CONTRALORÍA

DEPARTAMENTAL DEL TOLIMA

· La Contraloría del ciudadano ·

6.2 Gastos

6.2.1 Distribución

RUBRO	PPTO INICIAL	PPTO DEFINITIVO	VARIACION		EJECUCION	
			\$	%	\$	%
FUNCIONAMIENTO	3416	3148	-268	109	3072	98
INVERSION	9353	24974	15621	37	12092	48
SERVICIO DE LA DEUDA	600	678	78	88	668	99
TOTAL	13369	28800	15431	46	15832	55

Fuente: Ejecución pptal

En la distribución del gasto el rubro de Inversión con \$15.621 millones, es el de mayor incidencia dentro de este grupo, seguido de los Gastos de Funcionamiento con \$3.148 millones y el Servicio de la deuda con \$678 millones.

6.2.2 Cumplimiento

INDICADOR	VARIABLES		VALORES			
Total Gastos	Valor ejecutado	x 100 =	15832	*	100	55
	valor presupuestado		28800			
Funcionamiento	Valor ejecutado	x 100 =	3072	*	100	98
	valor presupuestado		3148			
Inversión	Valor ejecutado	x 100 =	12092	*	100	48
	valor presupuestado		24974			
Servicio de la Deuda	Valor ejecutado	x 100 =	668	*	100	99
	valor presupuestado		678			

Fuente: Ejecución pptal

El cumplimiento de los Gastos del municipio de Coello Tolima fue del 55% donde los Gastos de funcionamiento se ejecutaron con 98% seguido de los Gastos de Inversión con 48% y por último Servicio de la Deuda con 99% du

secretaria.general@contraloriatolima.gov.co www.contraloriatolima.gov.co

Carrera 3 entre calle 10 y 11, Edificio de la Gobernación del Tolima, 7 piso

Contacto: +57 (8) 261 1167 – 261 1169

Nit: 890.706.847-1



CONTRALORÍA

DEPARTAMENTAL DEL TOLIMA

· La Contraloría del ciudadano ·

7. DESEMPEÑO FISCAL

Departamento	TOLIMA
Selección:	COELLO

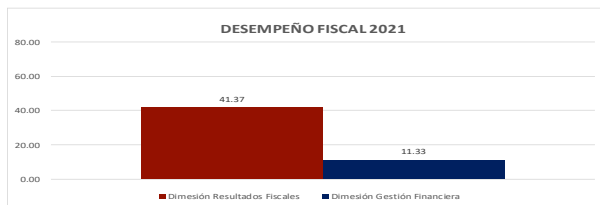
Información Entidad Territorial			
Código DANE:	73200	Categoría:	6
Región:	CENTRAL	Grupo capacidades iniciales:	G1
Departamento:	TOLIMA	Subregión:	Ibague

Resultados Desempeño Fiscal	Vigencia Actual 2021		Año de comparación 2020		Contribución al cambio 2020 - 2021
	Resultado	Calificación	Resultado	Calificación	
Dependencia de transferencias	67.55	32.45	71.28	28.72	0.60
Relevancia formación bruta de capital (FBK) fijo	16.77	21.88	21.25	25.00	-0.50
Endeudamiento de largo plazo	25.75	74.25	26.12	73.88	0.06
Ahorro corriente	44.37	50.00	43.82	50.00	0.00
Balance primario	6.85	80.00	-2.07	100.00	-3.20
Dimensión Resultados Fiscales	51.72	41.37	55.52	44.42	-3.04
Capacidad de programación y ejecución de ingresos	126.15	70.00	98.47	100.00	-2.00
Capacidad de ejecución del gasto de inversión	91.66	100.00	85.19	80.00	1.33
Nivel de holgura	0.00	0.00	0.00	0.00	0.00
Bonificación catastro	No	0.00	0.00	0.00	0.00
Bonificación esfuerzo propio	No	0.00	0.00	0.00	0.00
Dimensión Gestión Financiera Territorial	56.67	11.33	60.00	12.00	-0.67
Índice de Desempeño Fiscal	52.71		56.42		-3.71
Clasificación Desempeño Fiscal	2. Riesgo (>=40 y <60)		2. Riesgo (>=40 y <60)		Disminuyó

Variables Indicadores Desempeño Fiscal		2021	2020	Millones de pesos constantes 2021	
				Dif. Abs	Var Rel. (%)
1. Dependencias de las transferencias					
SGP + otras transferencias nacionales		10,648	10,556	91	0.9%
Ingresos totales		15,764	14,809	954	6.4%
2. Relevancia formación bruta de capital (FBK) fijo					
Formación bruta de capital fijo		2,140	2,913	-773	-26.5%
Gasto de inversión		12,762	13,707	-946	-6.9%
3. Endeudamiento de largo plazo					
Pasivos totales		9,434	10,283	-849	-8.3%
Activos totales		36,630	39,369	-2,739	-7.0%
4. Ahorro corriente					
Ahorro corriente		2,451	2,470	-19	-0.8%
Ingreso corriente		5,525	5,637	-113	-2.0%
5. Balance primario					
Déficit o superávit + intereses deuda+RB		1,080	-306	1,386	-452.5%
Ingresos totales + desembolsos		15,764	14,809	954	6.4%
6. Capacidad de programación y ejecución de ingresos					
Recaudo		3,923	3,878	46	1.2%
Presupuesto inicial		3,110	3,938	-828	-21.0%
7. Capacidad de ejecución del gasto de inversión					
Pagos		11,697	11,044	654	5.9%
Compromisos		12,762	12,964	-202	-1.6%
8. Nivel de holgura					
Límite Ley 617 de 2000		80.00	80.0		
Gastos de funcionamiento / ICLD		63.73	60.6	3.17	5.2%
Holgura		16.27	19.44	-3.17	-16.3%

Comparación territorial del desempeño fiscal 2021	GRUPO CAPACIDADES INICIALES	G1
Nivel de comparación	Grupo capacidades iniciales	Posición Ranking 2021
		166 de 217

INDICADORES	Promedio Desempeño Fiscal 2020 de municipios con capacidades iniciales G1	COELLO
Dependencia de transferencias	16.12	32.45
Relevancia formación bruta de capital (FBK) fijo	30.12	21.88
Endeudamiento de largo plazo	78.54	74.25
Ahorro corriente	75.02	50.00
Balance primario	39.54	80.00
Dimensión Resultados Fiscales	44.11	41.37
Capacidad de programación y ejecución de ingresos	61.34	70.00
Capacidad de ejecución del gasto de inversión	65.67	100.00
Nivel de holgura	74.45	0.00
Bonificación catastro	0.00	0.00
Bonificación esfuerzo propio	0.07	0.00
Dimensión Gestión Financiera Territorial	14.47	11.33
Índice de Desempeño Fiscal	58.59	52.71



Si tu Dimensión de Resultados Fiscales se acerca a 80 y tu Dimensión de Gestión Financiera Territorial se acerca a 20, tendrás un excelente desempeño fiscal.

Te hacen falta **38.63** puntos para llegar a los 80 puntos de la Dimensión de Resultados Fiscales.

Te hacen falta **8.67** puntos para llegar a los 20 puntos de la Dimensión de Gestión Financiera.

Para saber cómo mejorar tu desempeño generando más recursos propios, da clic en el botón de abajo ▶ ▶ ▶

¿Cómo aumentar mis ingresos propios?

Para generar un PDF de tu IDF, presiona el icono:

PDF

* La categorización de las entidades territoriales por grupo de capacidades iniciales corresponde a análisis y ejercicios técnicos desarrollados por el Departamento Nacional de Planeación para efectos de la Medición de Desempeño Municipal. Puede encontrar más detalles de esta clasificación en la página web de la entidad.

FUENTE DNP

secretaria.general@contraloriatolima.gov.co www.contraloriatolima.gov.co
Carrera 3 entre calle 10 y 11, Edificio de la Gobernación del Tolima, 7 piso
Contacto: +57 (8) 261 1167 – 261 1169
Nit: 890.706.847-1



CONTRALORÍA

DEPARTAMENTAL DEL TOLIMA

· La Contraloría del ciudadano ·

8. CONCLUSIONES

- ✓ La Gestión presupuestal es **FAVORABLE** el municipio de Coello Tolima durante la vigencia 2021 cumplió con las transferencias de la ley 617 del 2000 a las entidades Concejo y Personería municipal; también obtuvo un Superávit Presupuestal en la vigencia.
- ✓ El municipio presentó un nivel de recaudo en la vigencia 2021 del municipio de Coello \$17.444 millones el 61%.
- ✓ Los Gastos del Municipio de Coello durante la vigencia 2021 se orientaron a inversión con \$12.092 millones un 48%, Gastos de funcionamiento con \$3.072 millones el 98% y Servicio de la Deuda con \$668 millones un 99% se ejecutó.
- ✓ El municipio de Coello Tolima existe en la vigencia 2021 las Cuentas Por Pagar por valor \$543 millones y las Reserva Presupuestal con \$1.314 millones.

secretaria.general@contraloriatolima.gov.co www.contraloriatolima.gov.co

Carrera 3 entre calle 10 y 11, Edificio de la Gobernación del Tolima, 7 piso

Contacto: +57 (8) 261 1167 – 261 1169

Nit: 890.706.847-1